

## Årlig besiktning av lekredskap och lekplatser

Besiktningen är utförd enligt gällande Svensk Standard SS-EN 1176-1-4 och 6:2017, 1176-5 och 7:2020, och 10:2008, samt 1176-11:2014.

Kontroll är även gjord mot tillämpliga delar av gällande lagstiftning i Plan och Bygglagen (PBL), Boverkets Byggregler (BBR), Ordningsslagen och Produktsäkerhetslagen (PSL)

Objekt: 296L3 Filippavägens lekplats

Adress: Filippavägen

Fastighetsägare: Ekerö kommun

Uppdragsgivarens kontaktperson: Kersti Burm

Datum för besiktning: 2023-06-03

Datum för protokoll: 2023-06-08

Besiktningens omfattning: Lekredskap, islagsytor

HIC-tester har ej genomförts.

Skylt/informationstavla med uppgift om ägare/förvaltare mm.(SS-EN-1176-7,8.2.3)

Finns:

Finns ej= B-fel X

Frågor rörande nedanstående har besvarats på separat blankett: **JA**

Drift- och underhållsplan för lekplats och lekredskap (SS-EN 1176-7,8.2.2 och 7,8.2.4 och 7,7.1)

Finns: X

Finns ej= C-fel

Anvisningar från lekredskapstillverkare (SS-EN 1176-7,8.1.1 och 7,7.1)

Finns: X

Finns ej= C-fel X

Rutiner för åtgärder vid olycka/incident (SS-EN 1176-7,8.2.4)

Finns: X

Finns ej= C-fel

Rutiner för underhåll (SS-EN 1176-7,7)

Finns: X

Finns ej= C-fel

Foton: Bilder har tagits för att visa redskapen och i vissa fall förtydliga felet.

Angivna fel avviker från gällande standard eller lagar och har kodats enligt nedanstående uppställning.

Vid åtgärdande av fel, skall detta utföras enligt kraven i nu gällande standard för lekredskap, SS-EN 1176/1-7, SS-EN 1176/10-11, PBL, BFS, OL med flera, §-hänvisning är till denna standard.

Felkod	Förklaring av felkod
A	Risk för en allvarlig skada/ stor risk för mindre skada vid användning av redskapet. Stor säkerhetsrisk, redskapet/området spärras av, felet skall åtgärdas omgående. Åtgärden dokumenteras i journal/loggbok för lekplatsen.
B	Mindre risk för mindre skada/ stor risk för liten skada. Felet bör åtgärdas snarast. Åtgärden dokumenteras i journal/loggbok för lekplatsen.
C	Liten risk för mindre skada/ mindre risk för liten skada. Felet kan bli värre efter viss tid/ytterligare slitage Felet skall åtgärdas i samband med periodiskt underhåll, alternativt hållas under observation. Åtgärden dokumenteras i journal/loggbok för lekplatsen.
—	Inga risker identifierade

	Stor sannolikhet	Mindre sannolikhet	Liten sannolikhet
Allvarlig skada	A	A	A
Mindre skada	A	B	C
Liten skada	B	C	C

Brunnar besiktas enbart i de fall de ligger inom lekplatsen.

Staket som omgärdar lekplatsen, pergolor och liknande byggnadsverk ingår enbart då de ligger i direkt anslutning till lekplatsen.

Den utförda besiktningen ska ses som en "ögonblicksbild" och visar fel och brister vid besiktningstillfället. Fastighetsägaren har ansvar för att lagar och regler följs alla årets dagar.

HIC-tester ingår ej



Besiktningsman: Ewa Andersson



Innehar Certifikat nr CPL 129:19 utfärdat av SERENO Certifiering AB

Uppsala Fastighetstjänst AB, Skebogatan 2A, 75228 Uppsala




Klagomål: I de fall ni har synpunkter på utförd säkerhetsbesiktning, kontakta i första hand besiktningsman som förklarar sina ställningstaganden.



Blir ni inte nöjda med de svar ni får, kan ni kontakta: SERENO Certifiering AB, Box 5609, 11486 STOCKHOLM tel: 08-55695330

Nr	Lekredskap/Felbeskrivning	Felkod	Anmärkning/ Förtydligande	1176- Hänvisning §-punkt
	<b>Översikt</b>			
				
1	<b>Klätterställning, Slottsbro nr819</b> Tillverkad: 2007 Höjd på klättervägg: 215cm Höjd på horisontella nätet: 198cm			
1.1	Saknas täcklock över bultinfästningar till ringarna och där repstegen suttit i bommen	B	Ska finnas för att hindra att vatten blir stående och orsakar röta.	1,4.2.1
1.2	Repstegen saknas och skada i reptunneln, fibrerna runt metallkordelerna ligger bara.	C	Redskap ska vara helt.	1
1.3	Betongplatta i fallutrymmet	B	Ska vara hindersfritt i hela fallutrymmet.	1,4.2.8.2.5
1.4	Får ner spaden endast 2cm vid klätterrepet	B	Materialet är rätt men det har bildats en hårt packad horisont	1,4.2.8.5.2
1				

2	<b>Kombiredskap, TipTipTap</b> Locomotive MM102 Tillverkad: 2017 Står i barkyta Plattformshöjd: 109cm			
2.1	Betongplattor under redskapet	B	Ska vara hindersfritt i hela fallutrymmet.	1,4.2.8.2.5
2.2	Ej godkänd höjd vid rutschens utåkning, 26cm	B	Får vara max 20cm	3,4,5
2.3	Info: Rutschen sitter snett	--		
2				
3	<b>Övrigt</b> Ej lekredskap <b>Baksandlåda</b>			
3.1	Info: Ett flisigt hörn och röta	--		
3				
4	<b>Vippunga typ 2A, TipTipTap</b> Swing Spring Hummer VL146 Tillverkad: 2017			
4.1	Får ner spaden endast 0,5cm, Felaktigt fallunderlag, hårt packad jord med sten i ytan	B	Ska vara ett stötdämpande fallunderlag i hela fallutrymmet	1,4.2.8.5.2



4				
5	<b>Gungställning</b> , två sektioner 1 baby, 1planka och en gruppsits, TipTipTap Swing Construction Bell-Flower K008 Beräkningshöjd: 183cm			
5.1	Gropar under baby- och plankansitsen	B	Gropar ej tillåtet	1,4.2.8.3
5				
6	<b>Klätterlek</b> , TipTipTap Climbing frame Athletes Tillverkad: 2017 Står i barkyta Höjd på klätternät: 211cm Höjd på klättervägg: 183cm Plattformshöjd: 114cm			
6.1	Tre av klättergreppen sitter ej helt fast	C	Ska sitta fast	1
6				
7	<b>Gunga</b> , en knappsits hemmabygge. Höjd till fastsättning ca 6m			
7.1	Ej godkänt fallunderlag, hårt packad jord, rötter och gräs	B	Ska vara ett stötdämpande fallunderlag i hela fallutrymmet.	1,4.2.8.5.2
7.2	Ej godkänt fallutrymme, 200cm, endast till träsarg	B	Ska vara ett hindersfritt fallutrymme.	1,4.2.8.2.5

7.3	Rep endast bundet runt gren	B	Ska krävas verktyg för att lösgöras	1,4.2.10
7.4	Repet går att göra snara av, Repet endast ca 10mm i diameter	A	Får ej gå att göra snara av, där huvud kan fastna. Rep ska vara 16- 25mm i diameter	1,4.2.12.2
7.5	Saknas information om ansvarig tillverkare	B	<b>Stor risk för skada vid lek på redskapet. Vem ansvarar för redskapet vid en olycka? Fastighetsägaren påminns om sitt ansvar för all utrustning som finns på fastigheten</b>	1,4.2.2
7				
8	<b>Övrigt</b> Ej lekredskap			
8.1	<b>Fotbollsplan</b> i grus, 2 fasta mål Inga avvikelser observerade	--		
8				
9	<b>Övrigt</b> Upphängning kvar efter tidigare gunga.			
9.1	<b>Färdigknuten snara</b> , felaktigt rep, 12mm i diameter	A	Linor ska ej gå att forma till öglor där huvud kan fastna. Linor ska vara 16-25mm i diameter	1,4.2.12.2

9.2	Saknas information om ansvarig tillverkare		<b>Stor risk för skada vid lek på redskapet. Vem ansvarar för redskapet vid en olycka? Fastighetsägaren påminns om sitt ansvar för all utrustning som finns på fastigheten</b>	1,4.2.2
9				

Underskrift:



Ewa Andersson  
Uppsala Fastighetstjänst AB